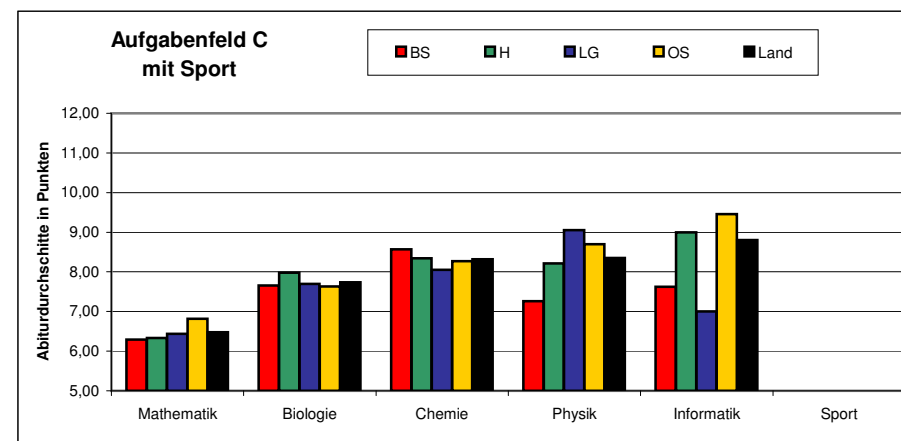
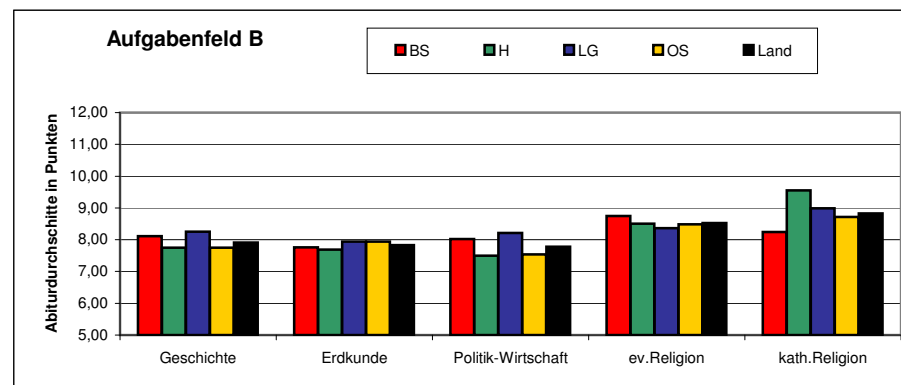
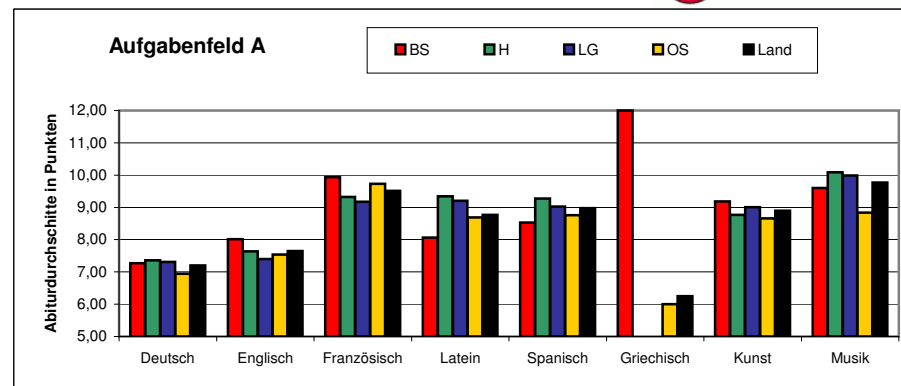


Auswertung Zentralabitur 2007 - Fächer

P3

Niedersachsen und Abteilungen der Landesschulbehörde

Fach	Aufg.-felder	Schriftlicher Abiturdurchschnitt				
		BS	H	LG	OS	Land
Deutsch	A	7,27	7,36	7,31	6,94	7,20
Englisch	A	8,01	7,64	7,40	7,54	7,65
Französisch	A	9,94	9,32	9,17	9,73	9,51
Latein	A	8,06	9,34	9,20	8,69	8,77
Spanisch	A	8,53	9,27	9,03	8,76	8,98
Griechisch	A	12,00	5,00	2,00	6,00	6,25
Kunst	A	9,18	8,77	9,01	8,66	8,90
Musik	A	9,60	10,09	9,99	8,84	9,77
Geschichte	B	8,11	7,75	8,25	7,75	7,91
Erdkunde	B	7,76	7,69	7,94	7,94	7,83
Politik-Wirtschaft	B	8,02	7,50	8,21	7,54	7,78
ev.Religion	B	8,75	8,51	8,36	8,48	8,53
kath.Religion	B	8,24	9,55	8,99	8,72	8,83
Mathematik	C	6,29	6,33	6,44	6,82	6,48
Biologie	C	7,66	7,98	7,70	7,63	7,74
Chemie	C	8,57	8,34	8,05	8,27	8,32
Physik	C	7,26	8,21	9,05	8,70	8,35
Informatik	C	7,62	9,00	7,00	9,46	8,80
Sport						
Betriebs- und Volkswirtschaft		6,55	7,75	7,13	7,44	7,29
Volkswirtschaft		7,93	7,71	7,63	7,99	7,80



Auswertung Zentralabitur 2007 - Fächer

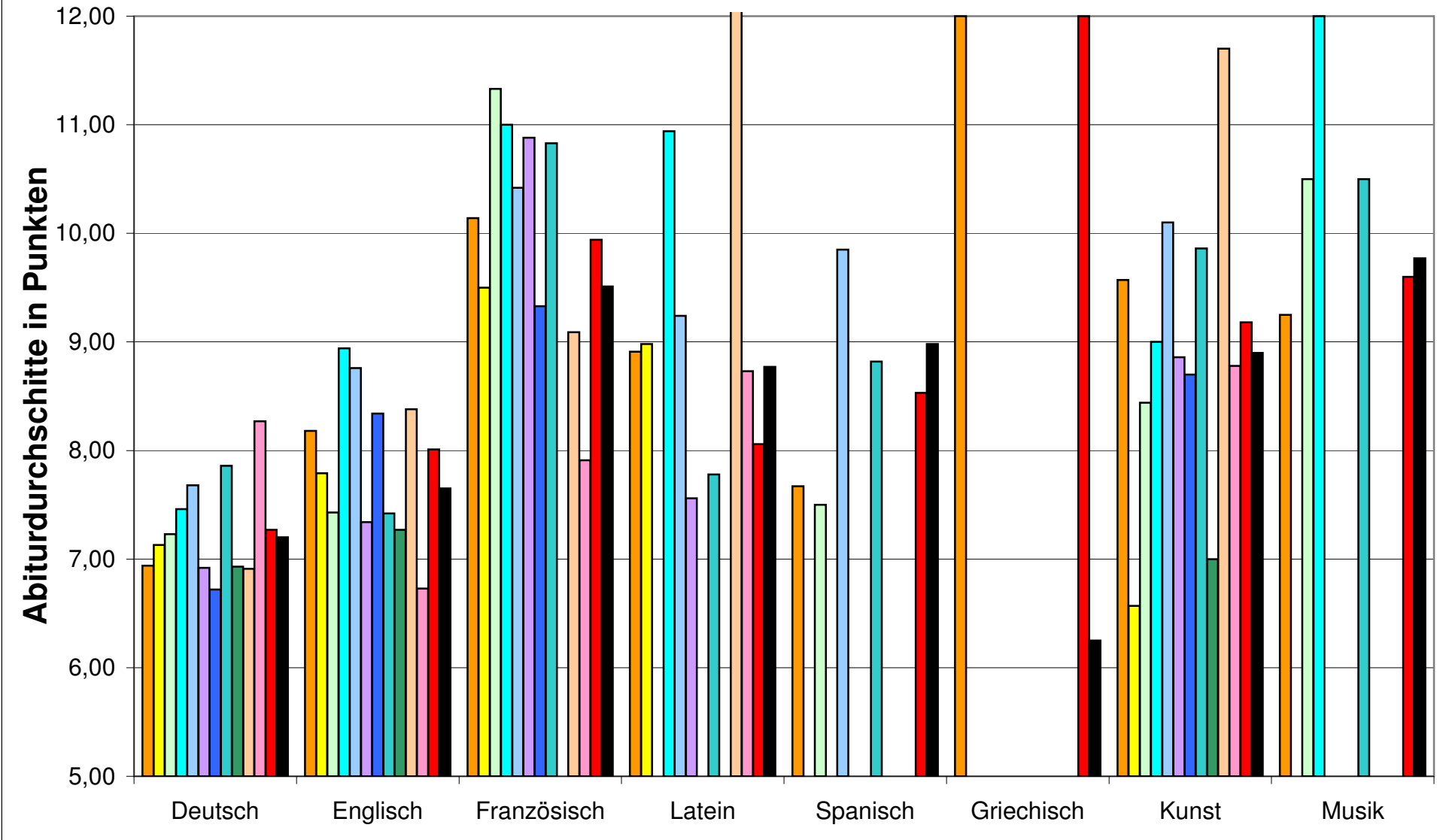
P3

Regionen der Landesschulbehörde Abteilung Braunschweig

Fach	Aufg.-felder	Schriftlicher Abiturdurchschnitt											Abt. BS	Land
		BS	SZ	WOB	GF	GÖ	GS	HE	NOM	OHA	PE	WF		
Deutsch	A	6,94	7,13	7,23	7,46	7,68	6,92	6,72	7,86	6,93	6,91	8,27	7,27	7,20
Englisch	A	8,18	7,79	7,43	8,94	8,76	7,34	8,34	7,42	7,27	8,38	6,73	8,01	7,65
Französisch	A	10,14	9,50	11,33	11,00	10,42	10,88	9,33	10,83		9,09	7,91	9,94	9,51
Latein	A	8,91	8,98	3,98	10,94	9,24	7,56		7,78	4,76	13,00	8,73	8,06	8,77
Spanisch	A	7,67		7,50		9,85			8,82				8,53	8,98
Griechisch	A	12,00											12,00	6,25
Kunst	A	9,57	6,57	8,44	9,00	10,10	8,86	8,70	9,86	7,00	11,70	8,78	9,18	8,90
Musik	A	9,25	5,00	10,50	12,00				10,50				9,60	9,77
Geschichte	B	8,24	7,22	8,58	8,49	8,53	6,94	8,12	7,68	7,67	8,42	6,18	8,11	7,91
Erdkunde	B	7,16	7,16	7,70	7,55	8,70	8,50	6,65	8,80	6,70	8,16	8,00	7,76	7,83
Politik-Wirtschaft	B	7,70	8,00	7,36	8,74	8,71	6,82	7,57	8,39	8,19	7,55	8,26	8,02	7,78
ev.Religion	B	8,97	7,27	5,59	10,75	9,23	8,53	9,50	8,47	9,00	10,72	9,75	8,75	8,53
kath.Religion	B	7,50	6,50	7,67		7,67	9,35			12,00		10,50	8,24	8,83
Mathematik	C	6,21	4,31	5,89	6,21	6,76	6,63	4,83	6,18	7,70	5,97	7,25	6,29	6,48
Biologie	C	7,23	6,91	7,23	7,50	8,63	7,15	5,77	8,61	9,27	8,87	6,98	7,66	7,74
Chemie	C	9,02	6,80	5,79	8,57	12,00	9,80	10,00	8,60		9,50	7,00	8,57	8,32
Physik	C	7,73	4,50	7,91	8,00	8,20	6,00	3,80	6,50		8,25	5,50	7,26	8,35
Informatik	C	7,62											7,62	8,80
Sport														
Betriebs- und Volkswirtschaft		6,65	6,30	6,91		6,72			6,11				6,55	7,29
Volkswirtschaft		11,67	7,21	6,16	8,50	9,43	7,90		7,20	8,02	7,28		7,93	7,80

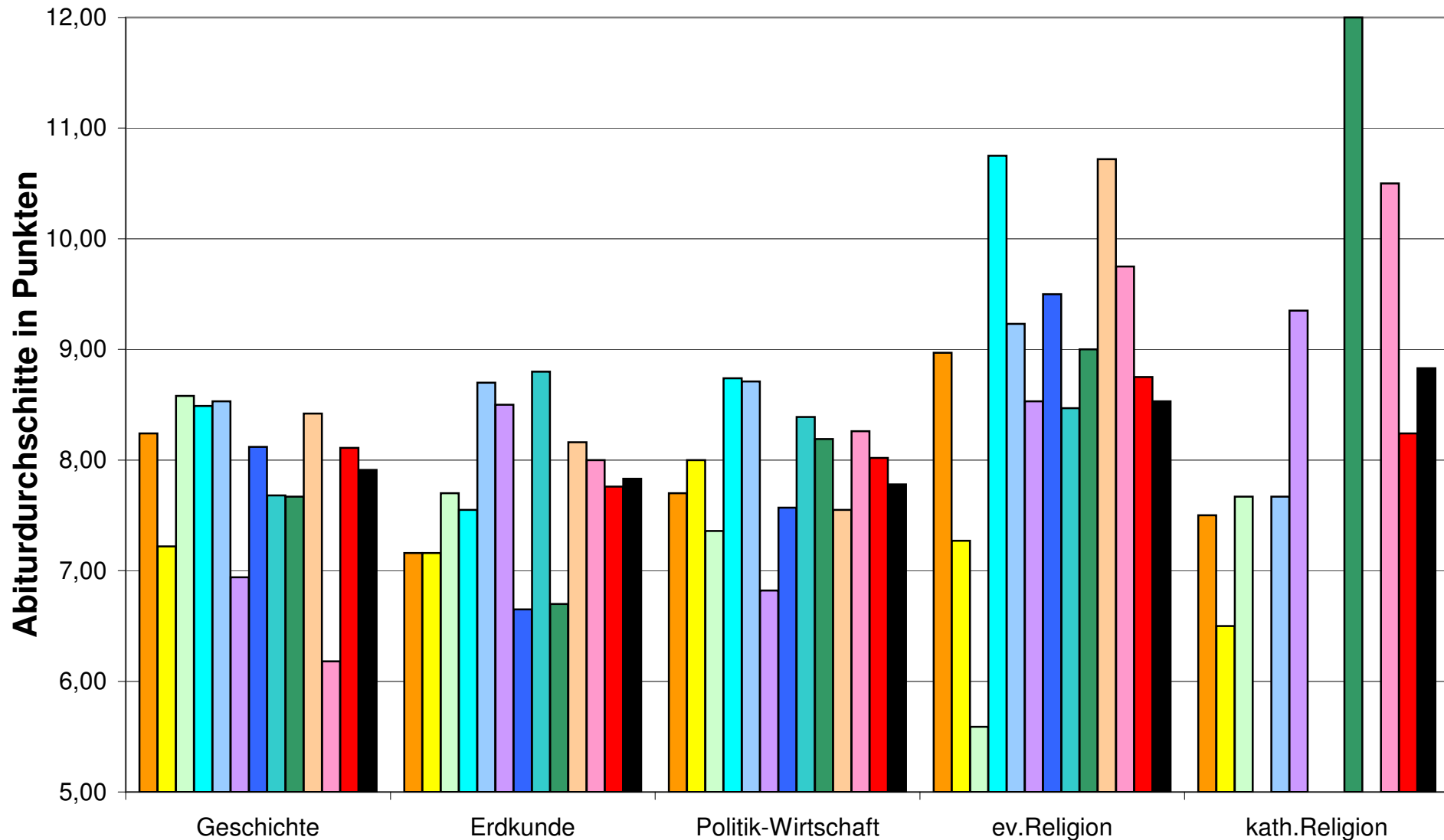
P3 Regionen der Landesschulbehörde Abteilung Braunschweig

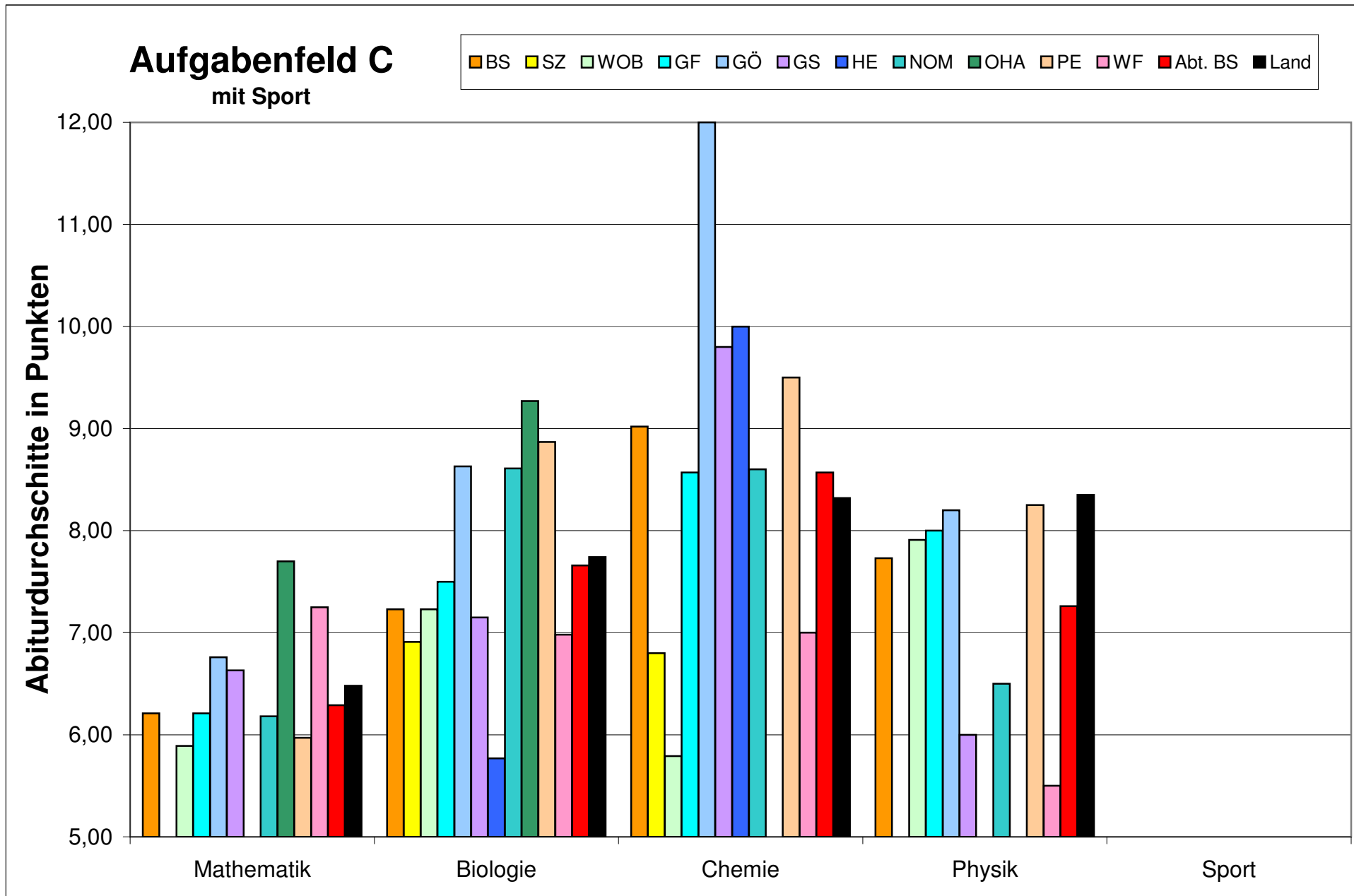
Aufgabenfeld A



P3 Regionen der Landesschulbehörde Abteilung Braunschweig

Aufgabenfeld B



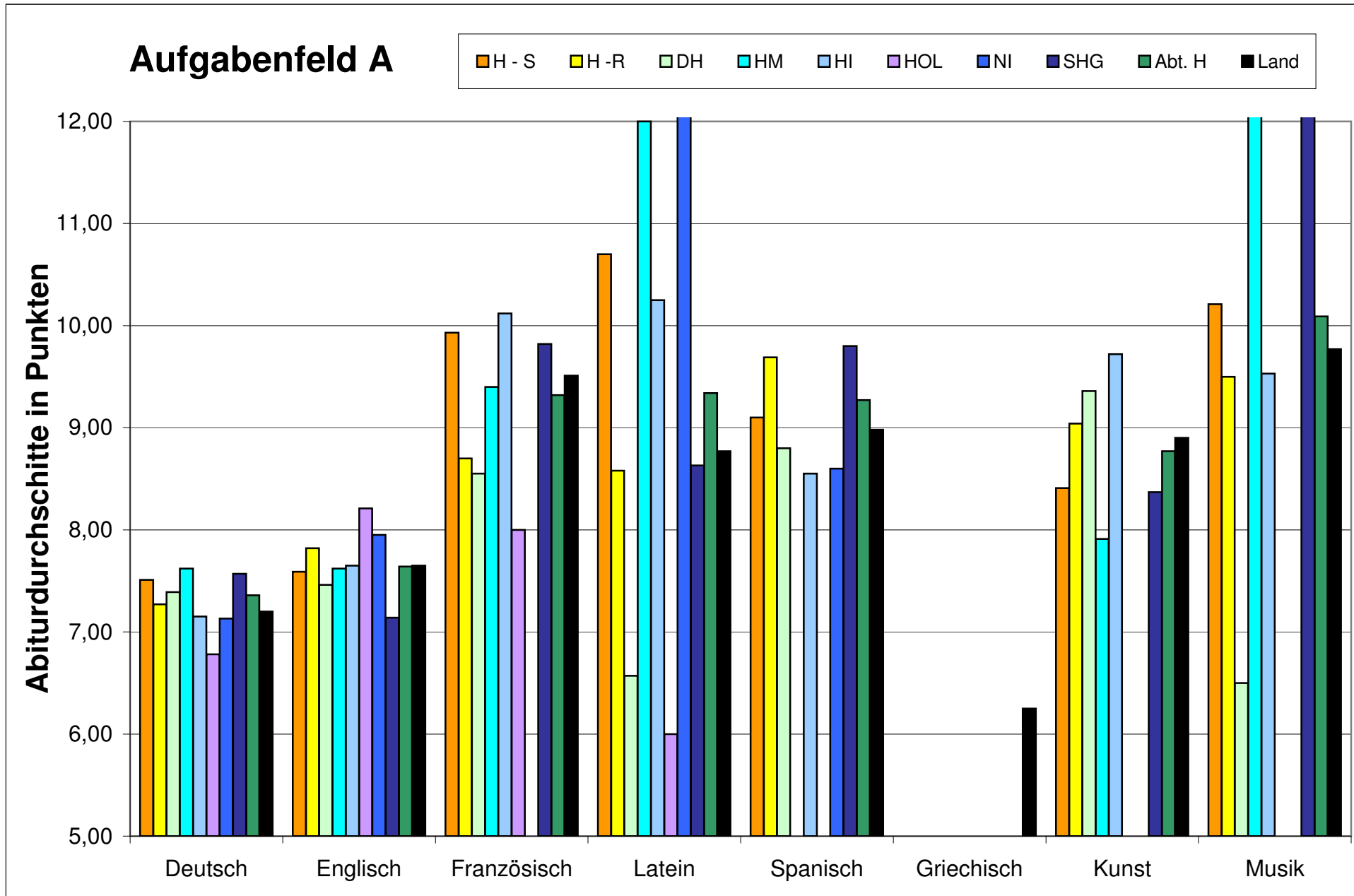


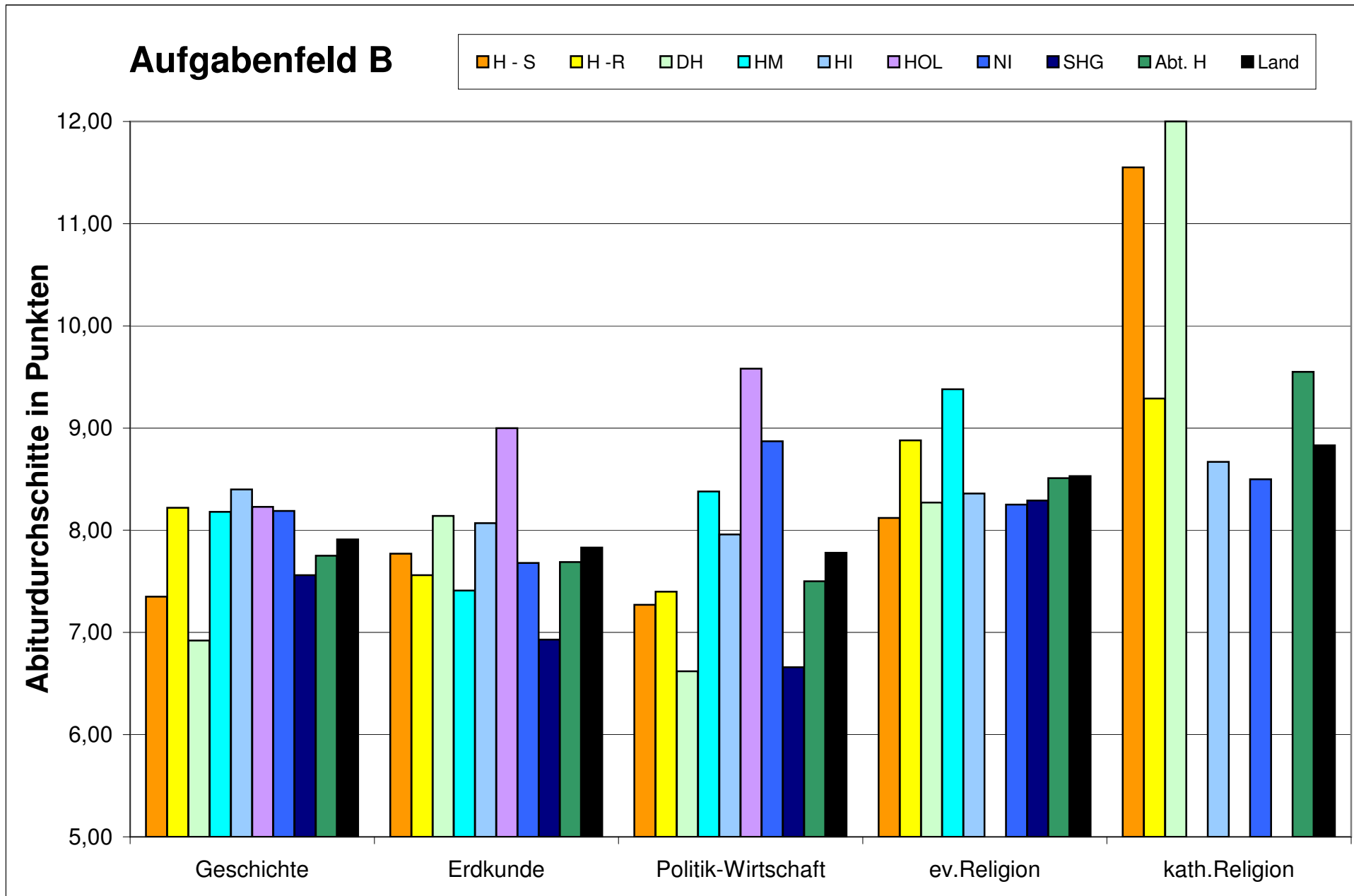
Auswertung Zentralabitur 2007 - Fächer

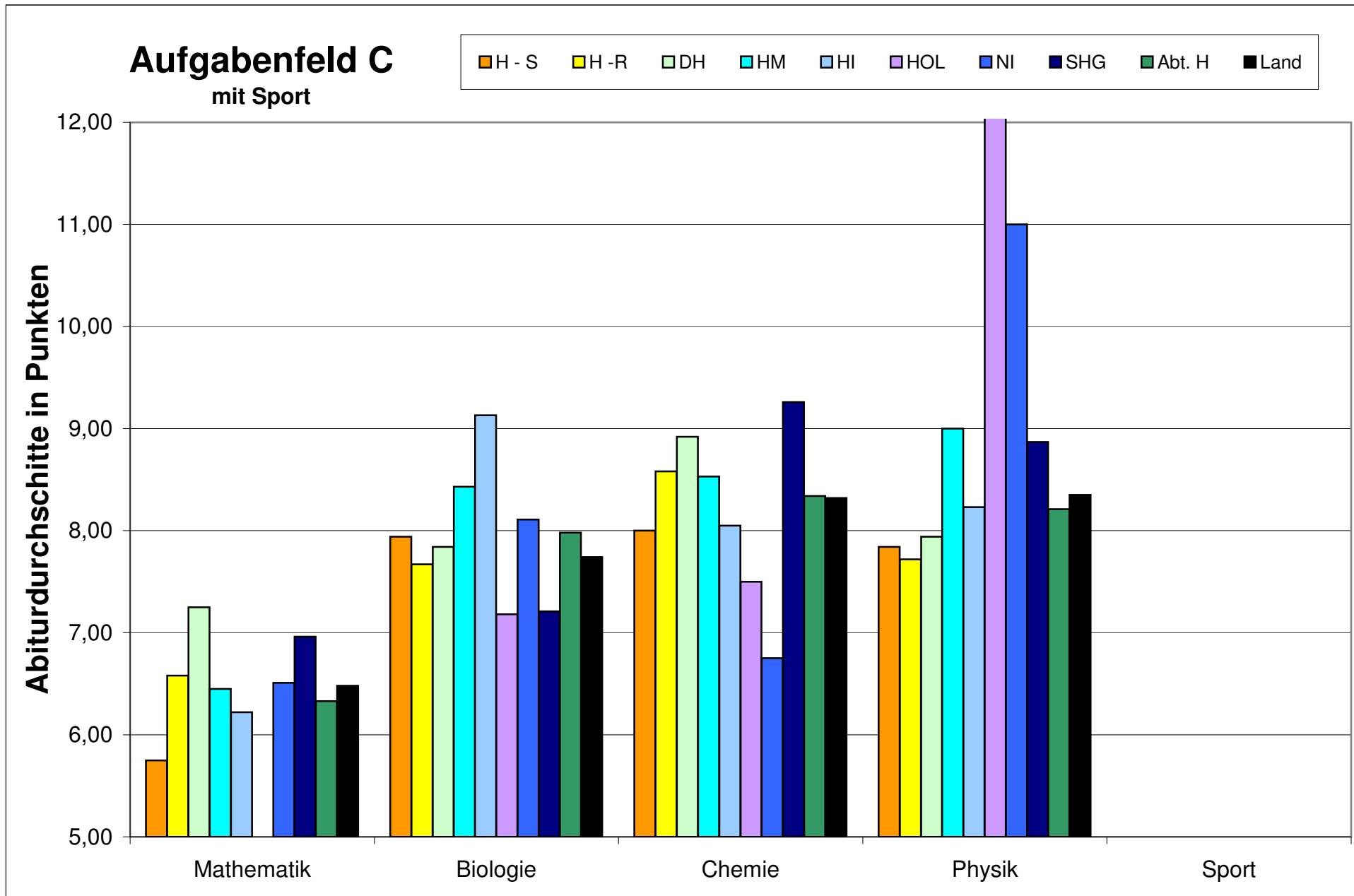
P3

Regionen der Landesschulbehörde Abteilung Hannover

Fach	Aufg.-felder	Schriftlicher Abiturdurchschnitt									
		H - S	H - R	DH	HM	HI	HOL	NI	SHG	Abt. H	Land
Deutsch	A	7,51	7,27	7,39	7,62	7,15	6,78	7,13	7,57	7,36	7,20
Englisch	A	7,59	7,82	7,46	7,62	7,65	8,21	7,95	7,14	7,64	7,65
Französisch	A	9,93	8,70	8,55	9,40	10,12	8,00	5,00	9,82	9,32	9,51
Latein	A	10,70	8,58	6,57	12,00	10,25	6,00	13,67	8,63	9,34	8,77
Spanisch	A	9,10	9,69	8,80		8,55		8,60	9,80	9,27	8,98
Griechisch	A	5,00								5,00	6,25
Kunst	A	8,41	9,04	9,36	7,91	9,72			8,37	8,77	8,90
Musik	A	10,21	9,50	6,50	13,33	9,53			15,00	10,09	9,77
Geschichte	B	7,35	8,22	6,92	8,18	8,40	8,23	8,19	7,56	7,75	7,91
Erdkunde	B	7,77	7,56	8,14	7,41	8,07	9,00	7,68	6,93	7,69	7,83
Politik-Wirtschaft	B	7,27	7,40	6,62	8,38	7,96	9,58	8,87	6,66	7,50	7,78
ev.Religion	B	8,12	8,88	8,27	9,38	8,36		8,25	8,29	8,51	8,53
kath.Religion	B	11,55	9,29	12,00	5,00	8,67		8,50		9,55	8,83
Mathematik	C	5,75	6,58	7,25	6,45	6,22	4,62	6,51	6,96	6,33	6,48
Biologie	C	7,94	7,67	7,84	8,43	9,13	7,18	8,11	7,21	7,98	7,74
Chemie	C	8,00	8,58	8,92	8,53	8,05	7,50	6,75	9,26	8,34	8,32
Physik	C	7,84	7,72	7,94	9,00	8,23	14,50	11,00	8,87	8,21	8,35
Informatik	C				10,00	8,00				9,00	8,80
Sport											
Betriebs- und Volkswirtschaft		8,64	6,79	8,40	7,45	7,64	7,13	7,48	6,00	7,75	7,29
Volkswirtschaft		9,43	7,82	8,98	6,69	5,99	6,78	7,60	6,24	7,71	7,80





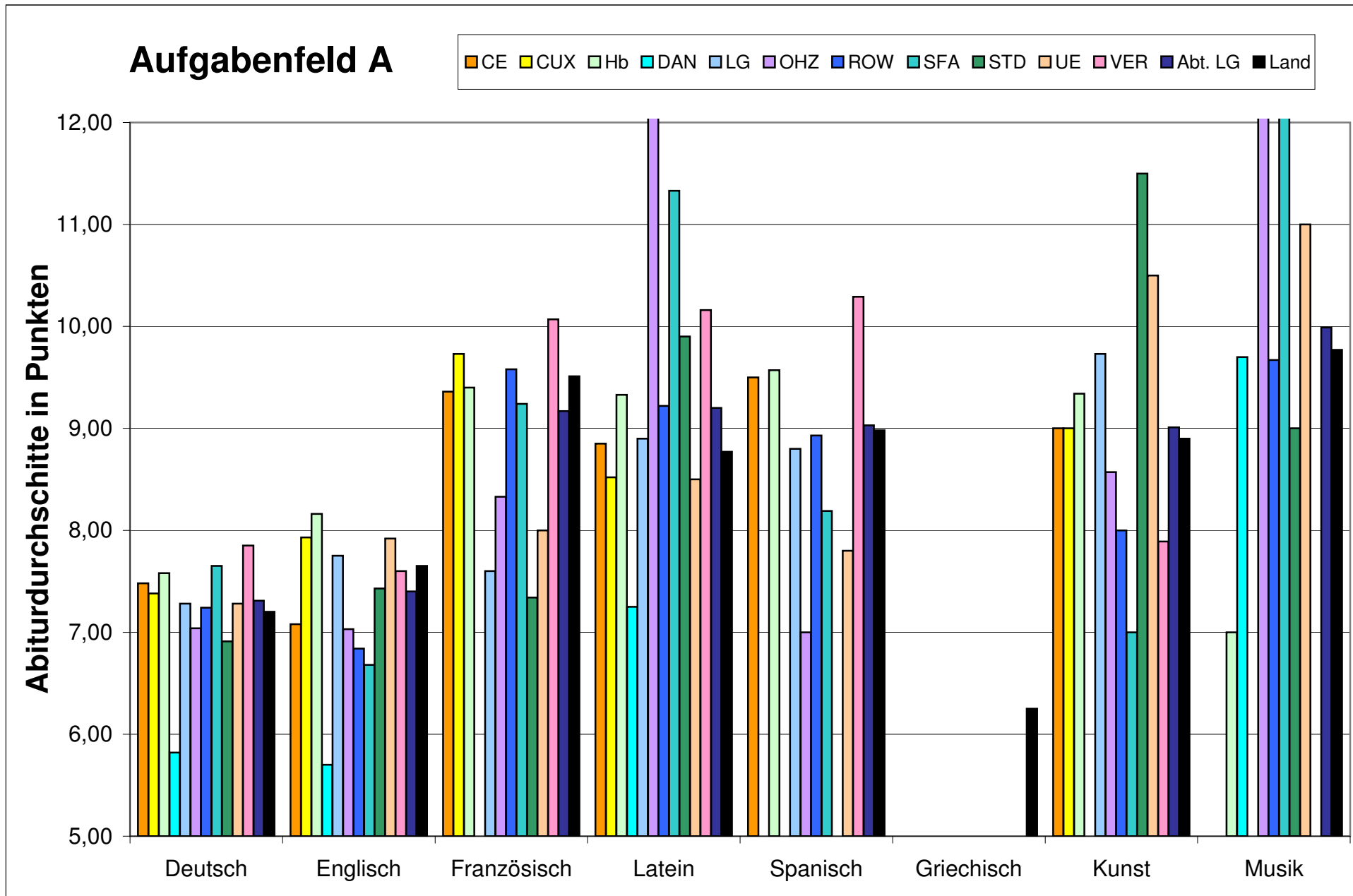


Auswertung Zentralabitur 2007 - Fächer

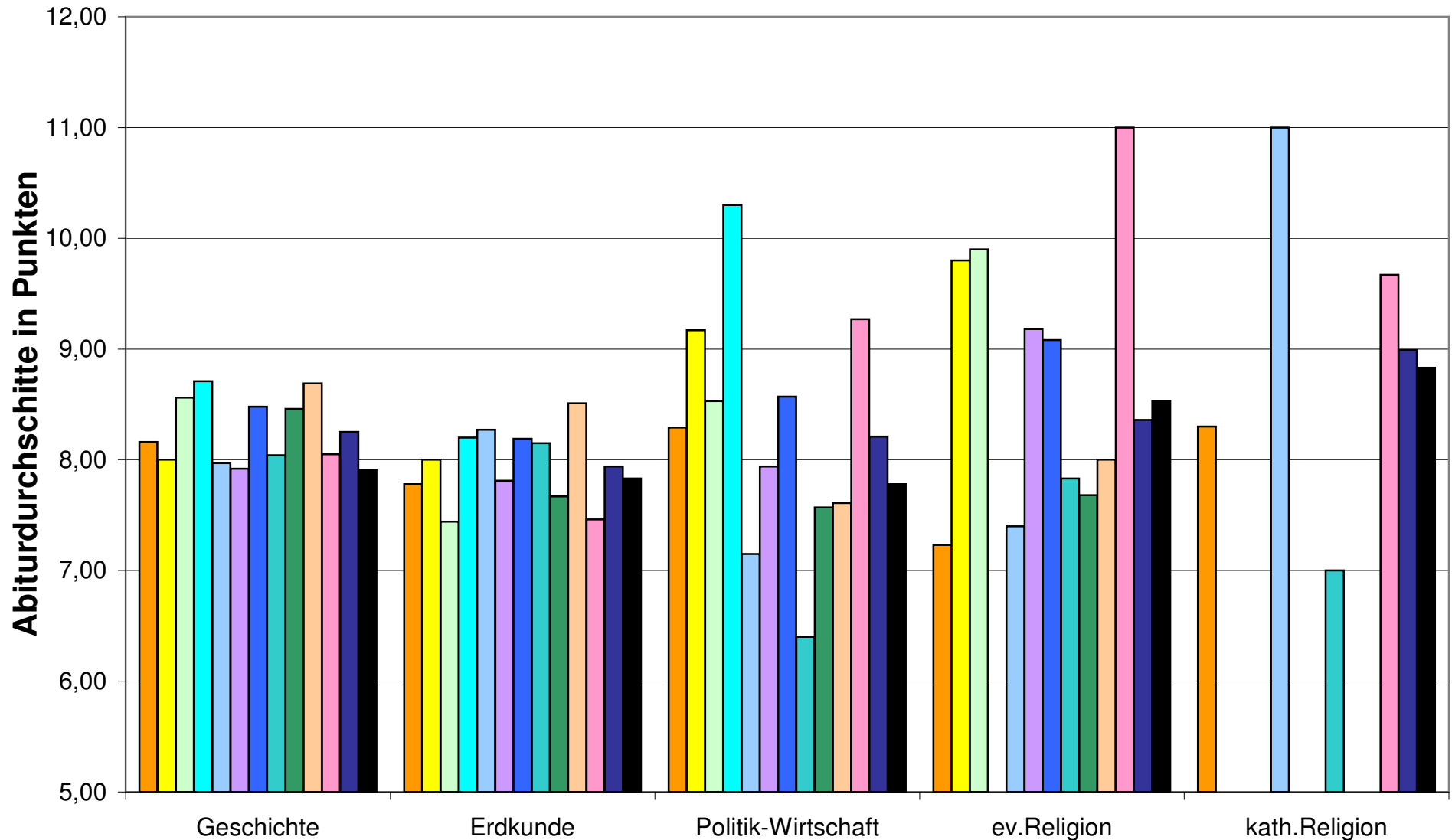
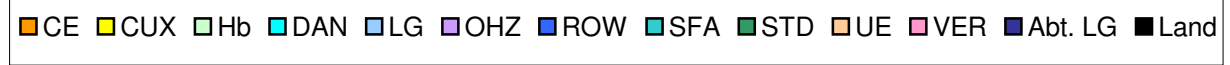
P3

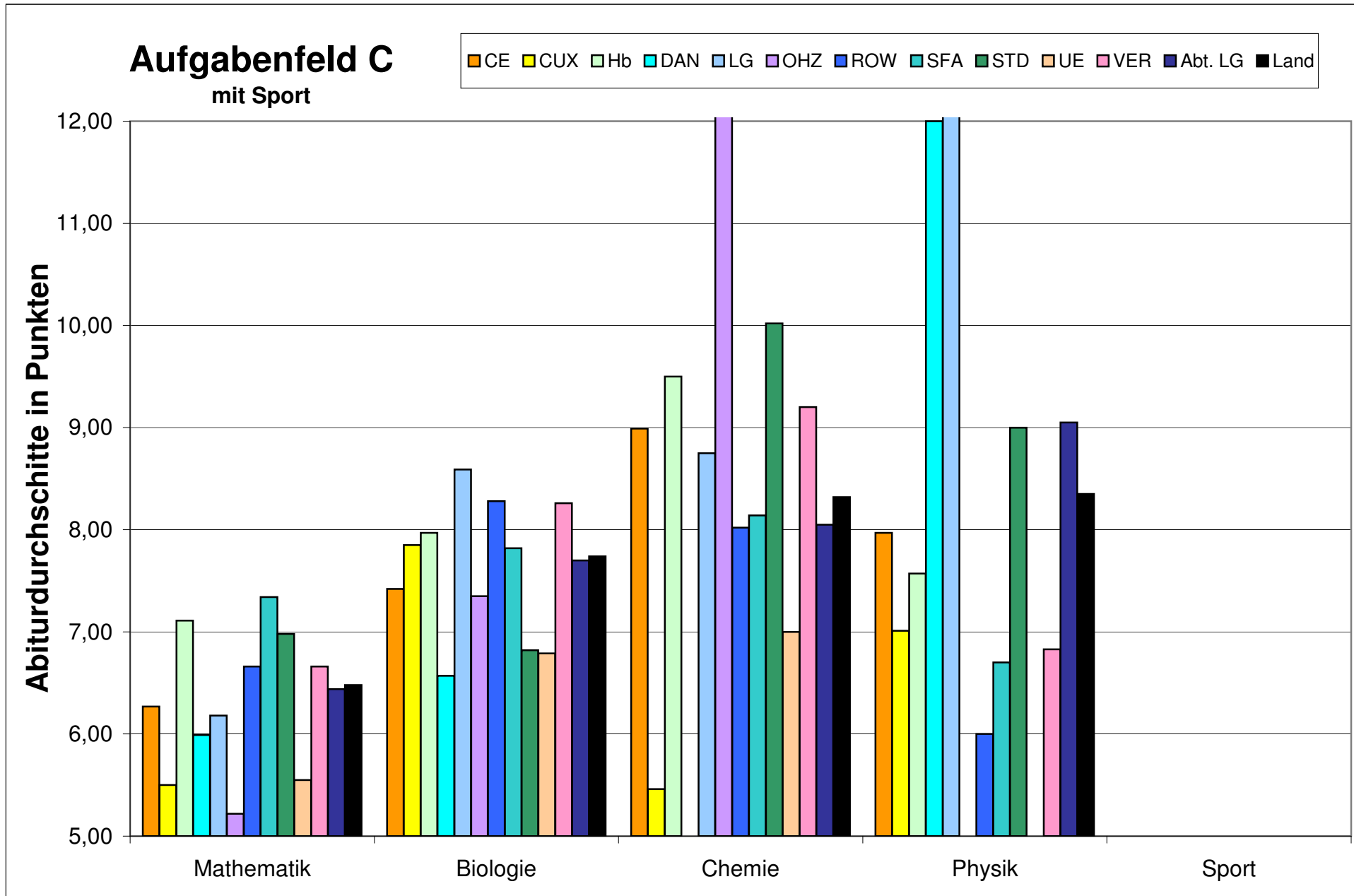
Regionen der Landesschulbehörde Abteilung Lüneburg

Fach	Aufg.-felder	Schriftlicher Abiturdurchschnitt											Abt. LG	Land
		CE	CUX	Hb	DAN	LG	OHZ	ROW	SFA	STD	UE	VER		
Deutsch	A	7,48	7,38	7,58	5,82	7,28	7,04	7,24	7,65	6,91	7,28	7,85	7,31	7,20
Englisch	A	7,08	7,93	8,16	5,70	7,75	7,03	6,84	6,68	7,43	7,92	7,60	7,40	7,65
Französisch	A	9,36	9,73	9,40		7,60	8,33	9,58	9,24	7,34	8,00	10,07	9,17	9,51
Latein	A	8,85	8,52	9,33	7,25	8,90	14,00	9,22	11,33	9,90	8,50	10,16	9,20	8,77
Spanisch	A	9,50		9,57		8,80	7,00	8,93	8,19		7,80	10,29	9,03	8,98
Griechisch	A	2,00											2,00	6,25
Kunst	A	9,00	9,00	9,34		9,73	8,57	8,00	7,00	11,50	10,50	7,89	9,01	8,90
Musik	A			7,00	9,70		13,00	9,67	13,00	9,00	11,00		9,99	9,77
Geschichte	B	8,16	8,00	8,56	8,71	7,97	7,92	8,48	8,04	8,46	8,69	8,05	8,25	7,91
Erdkunde	B	7,78	8,00	7,44	8,20	8,27	7,81	8,19	8,15	7,67	8,51	7,46	7,94	7,83
Politik-Wirtschaft	B	8,29	9,17	8,53	10,30	7,15	7,94	8,57	6,40	7,57	7,61	9,27	8,21	7,78
ev.Religion	B	7,23	9,80	9,90	4,00	7,40	9,18	9,08	7,83	7,68	8,00	11,00	8,36	8,53
kath.Religion	B	8,30				11,00			7,00			9,67	8,99	8,83
Mathematik	C	6,27	5,50	7,11	5,99	6,18	5,22	6,66	7,34	6,98	5,55	6,66	6,44	6,48
Biologie	C	7,42	7,85	7,97	6,57	8,59	7,35	8,28	7,82	6,82	6,79	8,26	7,70	7,74
Chemie	C	8,99	5,46	9,50	5,00	8,75	12,50	8,02	8,14	10,02	7,00	9,20	8,05	8,32
Physik	C	7,97	7,01	7,57	12,00	13,66	3,50	6,00	6,70	9,00		6,83	9,05	8,35
Informatik	C					7,00							7,00	8,80
Sport														
Betriebs- und Volkswirtschaft		7,68	5,80	8,64	6,80	7,55	5,10	6,11	7,10	7,14	9,00	7,40	7,13	7,29
Volkswirtschaft		8,11	7,61	8,40	8,38	5,50	5,00	7,32	8,10	7,75	9,20	6,42	7,63	7,80



Aufgabenfeld B





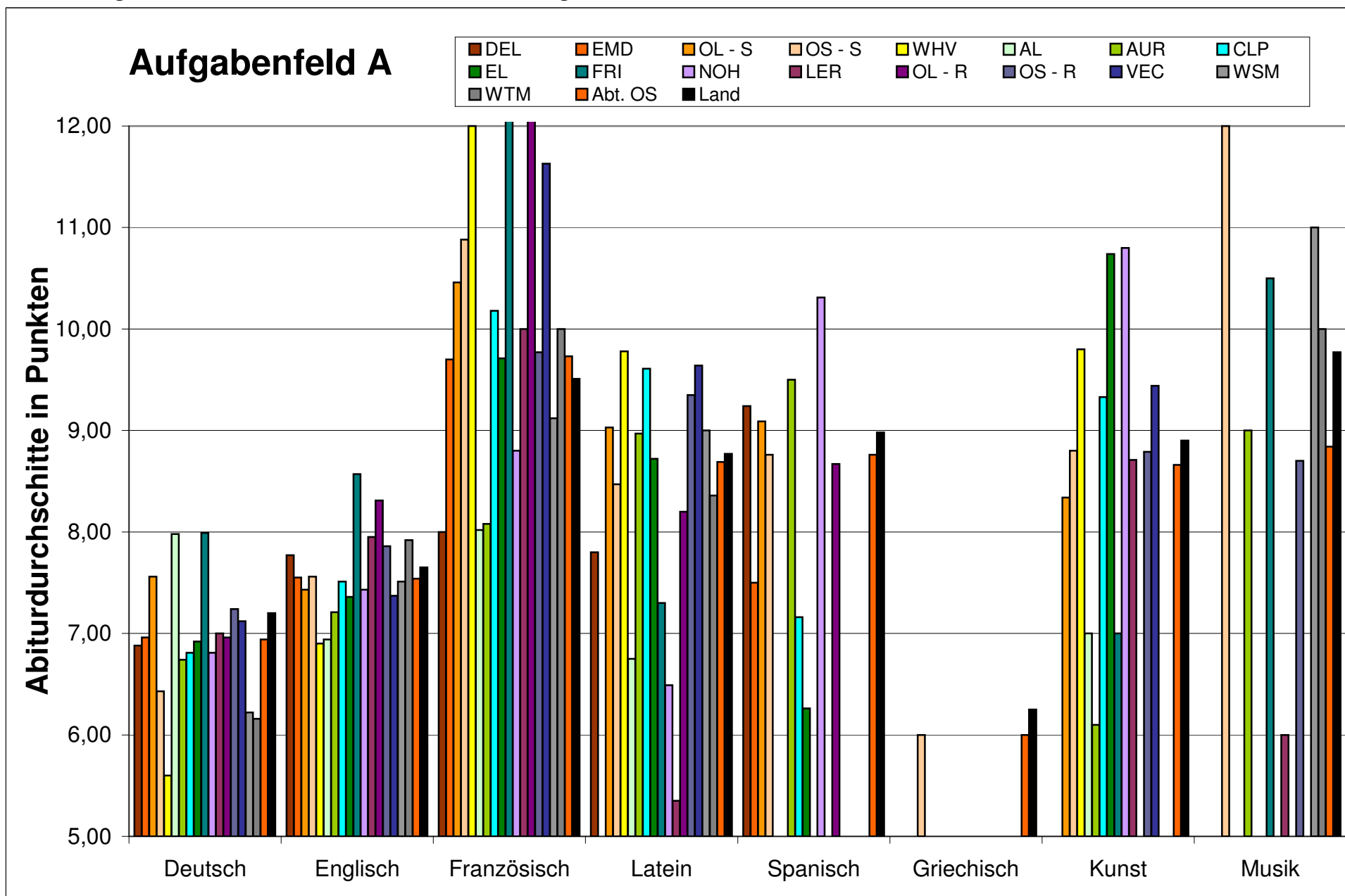
Auswertung Zentralabitur 2007 - Fächer

P3

Regionen der Landesschulbehörde Abteilung Osnabrück

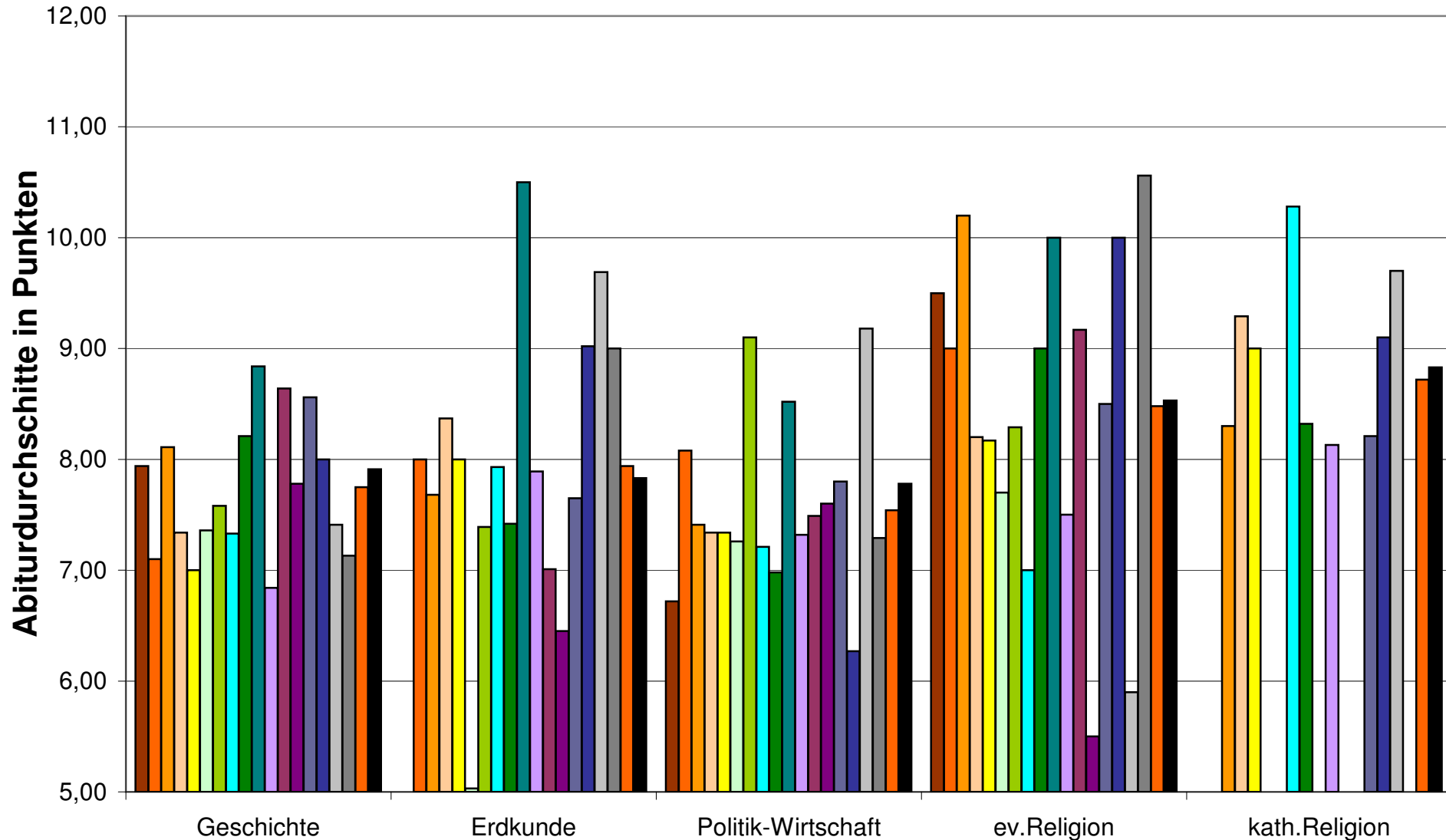
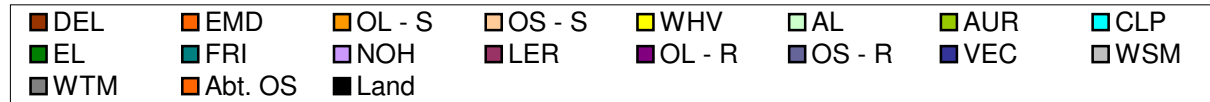


Fach	Aufg.-felder	Schriftlicher Abiturdurchschnitt																		
		DEL	EMD	OL - S	OS - S	WHV	AL	AUR	CLP	EL	FRI	NOH	LER	OL - R	OS - R	VEC	WSM	WTM	Abt. OS	Land
Deutsch	A	6,88	6,96	7,56	6,43	5,60	7,98	6,74	6,81	6,92	7,99	6,81	7,00	6,96	7,24	7,12	6,22	6,16	6,94	7,20
Englisch	A	7,77	7,55	7,43	7,56	6,90	6,94	7,21	7,51	7,36	8,57	7,43	7,95	8,31	7,86	7,37	7,51	7,92	7,54	7,65
Französisch	A	8,00	9,70	10,46	10,88	12,00	8,02	8,08	10,18	9,71	13,00	8,80	10,00	12,30	9,77	11,63	9,12	10,00	9,73	9,51
Latein	A	7,80	4,00	9,03	8,47	9,78	6,75	8,97	9,61	8,72	7,30	6,49	5,35	8,20	9,35	9,64	9,00	8,36	8,69	8,77
Spanisch	A	9,24	7,50	9,09	8,76			9,50	7,16	6,26		10,31		8,67					8,76	8,98
Griechisch	A				6,00														6,00	6,25
Kunst	A			8,34	8,80	9,80	7,00	6,10	9,33	10,74	7,00	10,80	8,71	4,50	8,79	9,44		3,00	8,66	8,90
Musik	A			1,00	12,00			9,00			10,50		6,00	8,70		11,00	10,00	8,84	9,77	
Geschichte	B	7,94	7,10	8,11	7,34	7,00	7,36	7,58	7,33	8,21	8,84	6,84	8,64	7,78	8,56	8,00	7,41	7,13	7,75	7,91
Erdkunde	B		8,00	7,68	8,37	8,00	5,03	7,39	7,93	7,42	10,50	7,89	7,01	6,45	7,65	9,02	9,69	9,00	7,94	7,83
Politik-Wirtschaft	B	6,72	8,08	7,41	7,34	7,34	7,26	9,10	7,21	6,98	8,52	7,32	7,49	7,60	7,80	6,27	9,18	7,29	7,54	7,78
ev.Religion	B	9,50	9,00	10,20	8,20	8,17	7,70	8,29	7,00	9,00	10,00	7,50	9,17	5,50	8,50	10,00	5,90	10,56	8,48	8,53
kath.Religion	B			8,30	9,29	9,00			10,28	8,32		8,13			8,21	9,10	9,70		8,72	8,83
Mathematik	C	5,18	7,45	6,63	6,73	6,31	6,67	6,64	6,14	7,14	6,82	7,82	8,19	6,48	7,99	6,53	5,99	4,32	6,82	6,48
Biologie	C	7,15	7,22	7,27	7,96	8,06	7,65	7,23	7,71	7,52	8,25	7,20	6,99	7,84	8,69	8,14	7,22	5,94	7,63	7,74
Chemie	C	6,70	3,50	9,82	8,24	8,98	6,00	5,20	9,00	8,53	10,33	10,03	6,70		11,31	7,07	8,00	5,00	8,27	8,32
Physik	C	9,00		8,20	8,67	7,00	13,00	8,29	8,00	10,25	6,50	13,00	7,29	10,00	8,46	9,60	6,00	5,78	8,70	8,35
Informatik	C			10,20			8,00						10,00		7,00				9,46	8,80
Sport																				
Betriebs- und Volkswirtschaft		7,44	6,56	8,16	7,60	11,00		6,74	7,76	7,12	8,50	6,96	7,30			7,61	7,50		7,44	7,29
Volkswirtschaft		7,89	7,11	8,23	7,28	10,80		8,94	8,30	8,57	7,09	9,00				7,80	3,80		7,99	7,80



P3 Regionen der Landesschulbehörde Abteilung Osnabrück

Aufgabenfeld B



P3 Regionen der Landesschulbehörde Abteilung Osnabrück

